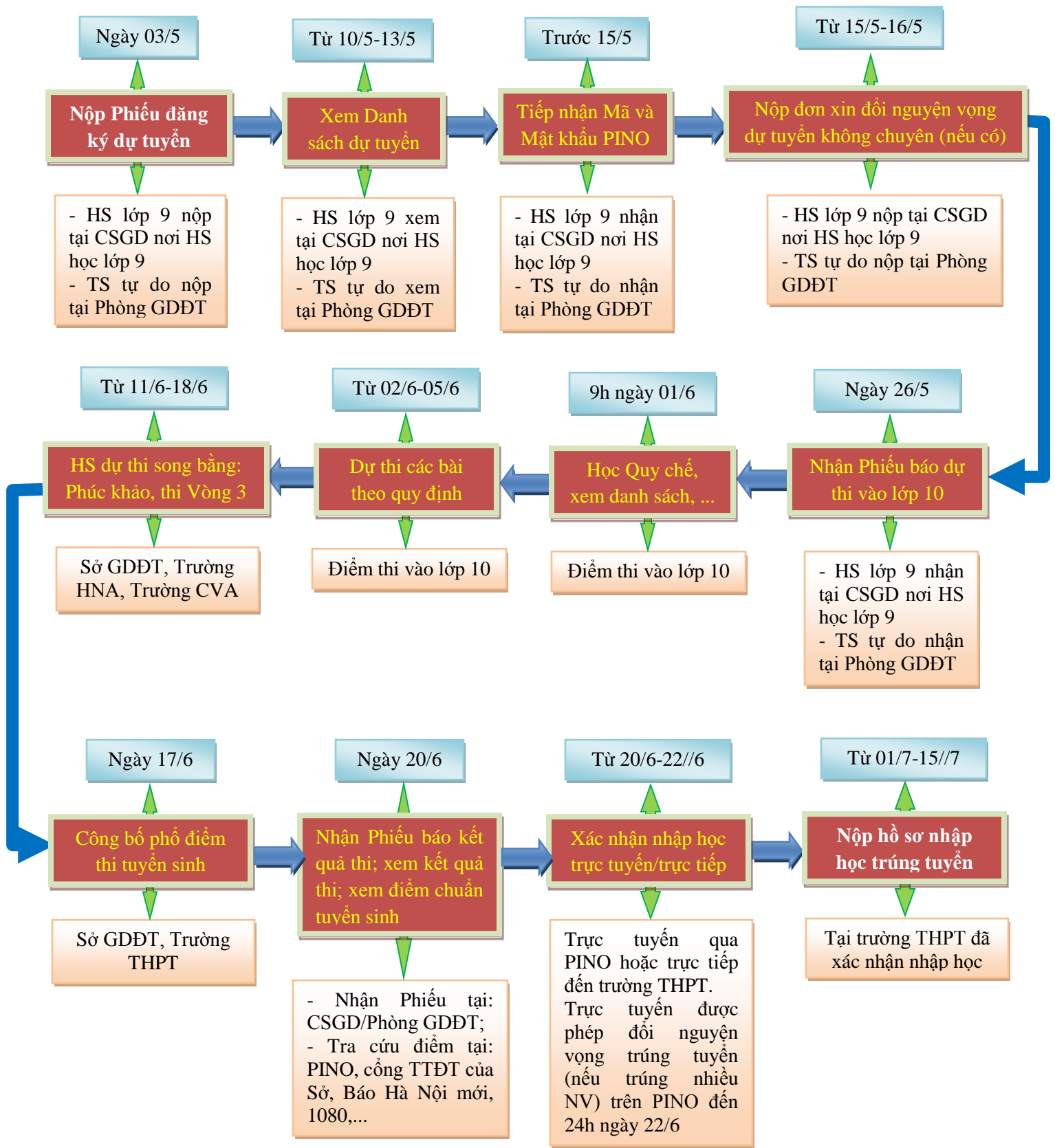


THÔNG TIN HỖ TRỢ HS/CMHS XÁC NHẬN NHẬP HỌC NĂM HỌC 2019-2020
QUY TRÌNH VÀ CÁC MỐC THỜI GIAN QUAN TRỌNG KỲ THI TUYỂN SINH VÀO
LỚP 10 NĂM HỌC 2019-2020



Ý NGHĨA CỦA XÁC NHẬN NHẬP HỌC TRỰC TUYẾN

- ☞ Giúp CMHS xác nhận nhập học vào lớp 10 THPT được thuận lợi, nhanh chóng, chính xác.
- ☞ Giúp việc quản lý, chỉ đạo được khoa học, thuận lợi, dễ dàng, minh bạch và công bằng.
- ☞ Trong thời gian xác nhận nhập học, HS/CMHS có thể thay đổi **nguyện vọng trúng tuyển** trực tuyến một cách dễ dàng, thuận lợi.

THỜI GIAN XÁC NHẬN NHẬP HỌC VÀ NỘP HỒ SƠ NHẬP HỌC

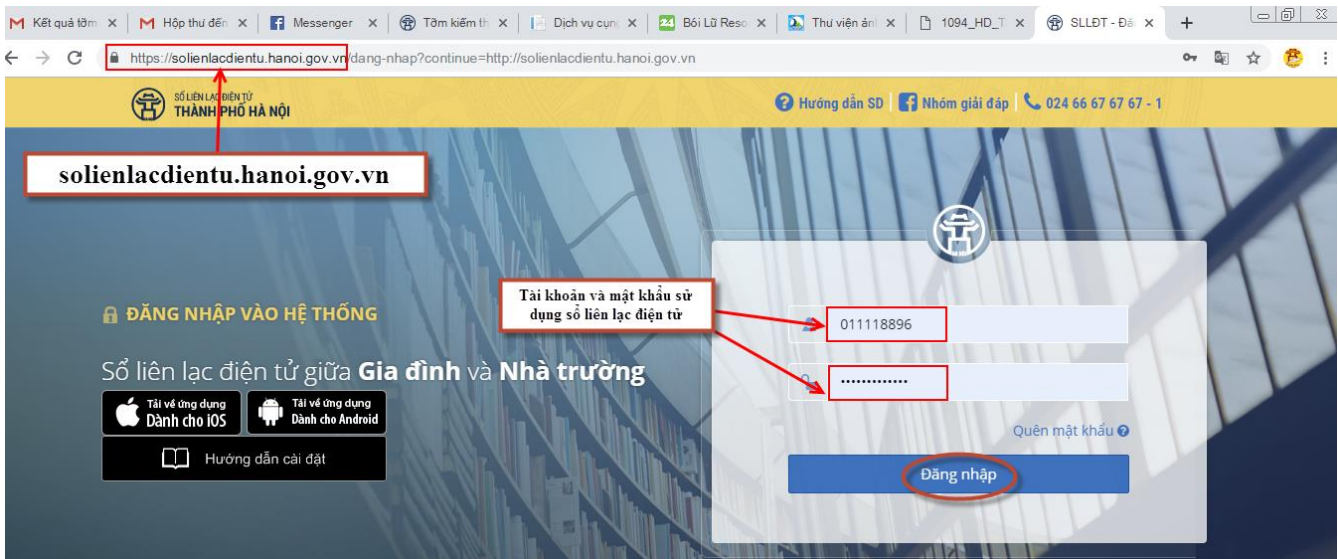
1. Xác nhận nhập học: Từ ngày **20/6/2019** đến ngày **22/6/2019**.
2. Tuyển sinh bổ sung và nộp hồ sơ nhập học: Từ ngày **01/7/2019** đến ngày **15/7/2019**.

CÁC BƯỚC ĐỂ CMHS XÁC NHẬN NHẬP HỌC

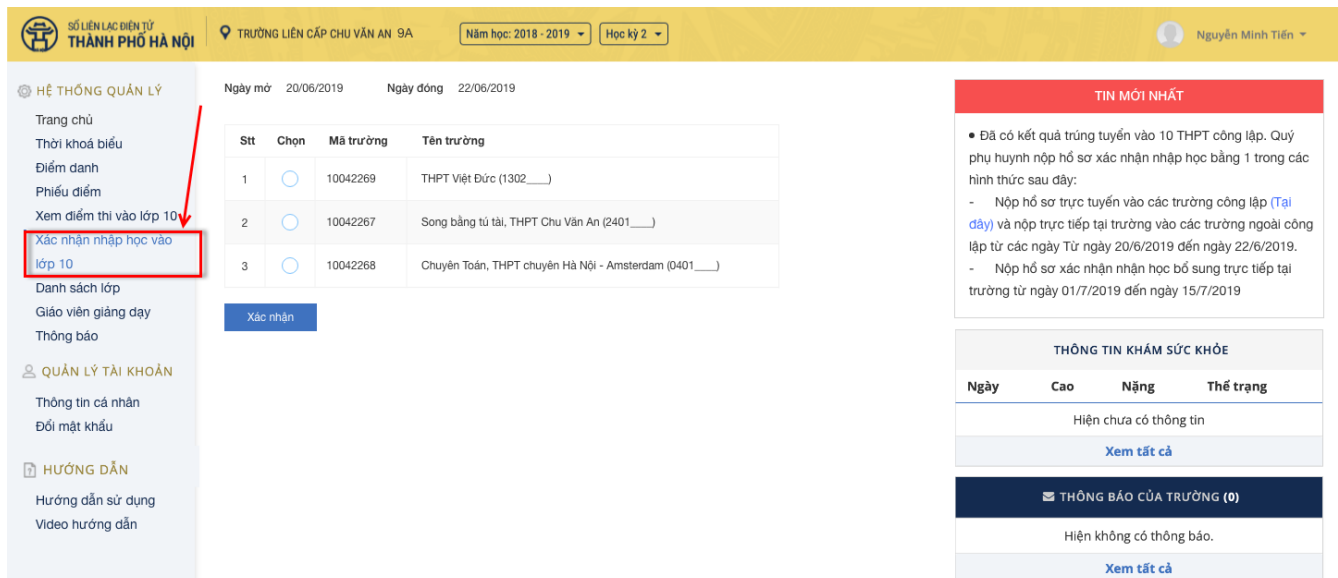
1. NHẬP HỌC TRỰC TUYẾN

Bước 1: Truy cập vào trang Sở liên lạc điện tử (PINO)

HS/CMHS truy cập vào trang <https://solienlacdientu.hanoi.gov.vn> (nếu dùng máy tính) hoặc phần mềm PINO (nếu dùng thiết bị di động thông minh) đăng nhập bằng tài khoản và mật khẩu được cấp;



Bước 2: Chọn mục “Xác nhận nhập học vào 10”



Bước 3: Chọn trường xác nhận nhập học

The screenshot shows the CMHS system interface. At the top, it displays the user's name (Nguyễn Minh Tiến) and the school (TRƯỜNG LIÊN CẤP CHU VĂN AN 9A). The main content area shows a table of schools with columns for 'Stt', 'Chọn', 'Mã trường', and 'Tên trường'. The second row is selected, and the 'Chọn' column contains a radio button. A red box highlights the 'Chọn nguyên vọng trúng tuyển để xác nhận' button in the top left. Another red box highlights the 'Xác nhận' button at the bottom of the table. A third red box highlights the 'Xác nhận' button in the bottom right. On the right side, there is a 'TIN MỚI NHẤT' section with a message about the enrollment process and a 'THÔNG TIN KHÁM SỨC KHỎE' section with a table of health information.

Stt	Chọn	Mã trường	Tên trường
1	<input type="radio"/>	10042269	THPT Việt Đức (1302___)
2	<input checked="" type="radio"/>	10042267	Song bằng tú tài, THPT Chu Văn An (2401___)
3	<input type="radio"/>	10042268	Chuyên Toán, THPT chuyên Hà Nội - Amsterdam (0401___)

Trong danh sách các trường được trúng tuyển, CMHS chọn trường cần nhập học và nhấn nút “**Xác nhận**”.

Bước 4: Hệ thống xác nhận lại việc nhập học vào lớp 10 THPT.

Sau khi xác nhận vào trường cần nhập học, hệ thống sẽ khẳng định lại việc nhập học vào trường trúng tuyển. Nếu đồng ý chọn “**Có**” để chuyển sang bước tiếp theo, nếu không thì chọn “**Không**” để quay lại.

The screenshot shows a confirmation dialog box titled 'Thông báo'. The text inside reads: 'Bạn chắc chắn muốn nhập học vào Song bằng tú tài, THPT Chu Văn An(2401___)'. There are two buttons: 'Đồng ý' (Yes) and 'Bỏ qua' (Skip).

Bước 5: Nhập học thành công

Sau khi xác nhận thành công, hệ thống sẽ hiển thị Kết quả xác nhận nhập học.

The screenshot shows the CMHS system interface displaying the 'Kết quả xác nhận nhập học' (Enrollment Confirmation Result) page. The page shows the user's name (Nguyễn Minh Tiến) and the school (TRƯỜNG THPT Yên Viên (0904___) THÀNH CÔNG). The page lists the documents required for enrollment, such as the birth certificate, high school diploma, and enrollment form. There are four buttons: 'In giấy nhập học', 'Tải giấy nhập học', 'Hủy xác nhận', and 'Đổi nguyên vọng'. A red box highlights the 'Hủy hoặc Đổi nguyên vọng từ ngày 20/6/2019 đến 22/6/2019' button. Another red box highlights the 'In hoặc tải giấy xác nhận nhập học' button. On the right side, there is a 'THÔNG TIN KHÁM SỨC KHỎE' section with a table of health information.

Ngày	Cao	Nặng	Thể trạng
Hiện chưa có thông tin			
Xem tất cả			

Bước 6: In Giấy xác nhận nhập học

HS/CMHS nhấn nút “**In Giấy xác nhận nhập học**” để in giấy xác nhận nhập học vào trường; HS/CMHS có thể nhấn nút “**Hủy xác nhận**” hoặc nhấn nút “**Đổi nguyện vọng**” (nếu học sinh trúng tuyển nhiều nguyện vọng) để thay đổi việc xác nhận nhập học vào lớp 10 THPT trong thời gian từ ngày 20/6/2019 đến hết 24h00 ngày 22/6/2019.

2. NHẬP HỌC TRỰC TIẾP

Ngoài việc xác nhận nhập học trực tuyến, HS/CMHS có thể đến các trường THPT công lập xác nhận nhập học trực tiếp. Khi lựa chọn hình thức xác nhận nhập học trực tiếp (từ ngày 20/6/2019 đến 22/6/2019), học sinh nếu muốn thay đổi nguyện vọng trúng tuyển thì phải liên hệ với trực tiếp với trường THPT để hủy xác nhận trước khi xác nhận nhập học theo nguyện vọng mới.

Các bước xác nhận nhập học trực tiếp như sau:

Bước 1: HS/CMHS nộp bản sao Phiếu báo kết quả thi tuyển sinh vào lớp 10 THPT năm học 2019-2020 (đối với các trường THPT công lập tự chủ tài chính và THPT ngoài công lập tuyển sinh theo phương án 1); bản sao Bằng tốt nghiệp THCS hoặc Giấy chứng nhận tốt nghiệp tạm thời (đối với các trường THPT công lập tự chủ tài chính và THPT ngoài công lập tuyển sinh theo phương án 2).

Bước 2: Trường THPT cập nhật vào hệ thống (thông qua Mã học sinh). Lúc này tài khoản của học sinh sẽ tự động khóa tại trường nhập học.

Bước 3: Nhà trường in Giấy xác nhận nhập học cho học sinh.

MỘT SỐ LƯU Ý

1. Để thực hiện việc nhập học trực tuyến, CMHS cần chuẩn bị thiết bị điện tử (máy tính, thiết bị di động thông minh, ...) có kết nối internet.

2. Mật khẩu và tài khoản do trường THCS bàn giao cho CMHS để sử dụng sổ liên lạc điện tử. Để đảm bảo an toàn thông tin khi xác nhận nhập học trực tuyến, CMHS cần đổi mật khẩu ngay sau khi đăng nhập lần đầu vào trang sổ liên lạc điện tử.

3. Số điện thoại hỗ trợ: Phòng QLT Sở GDĐT Hà Nội: 02438253743; 02439368762; 02439363240. Tổng đài 1080. Công ty Nhật Cường: 024.66676767 ấn phím 1.
