

Biểu A1.2**BÁO CÁO TÌNH HÌNH CƠ SỞ VẬT CHẤT, TRANG THIẾT BỊ**Tên trường : **THPT PHAN HUY CHỨ - QUỐC OAI****A. Tình hình cơ sở vật chất :**

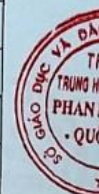
- Tổng diện tích đất: **32.399 m²**
- Tổng diện tích sử dụng: **14.014 m²**
- Số Sổ Giấy chứng nhận quyền sử dụng đất và tài sản trên đất: chưa bàn giao

1. Phòng học văn hóa:

Phòng học	Tổng số	Chia ra		
		Kiên cố	Cấp 4	Tạm
Phòng học văn hóa	22	22	0	0

2. Phòng bộ môn (thực hành, thí nghiệm):

Phòng bộ môn	Tổng số	Diện tích	Đạt chuẩn	Chưa đạt chuẩn (ghi rõ nội dung chưa đạt)
1. Vật lý	1	80	Đạt	
<i>Phòng chuẩn bị</i>	1	20	Đạt	
2. Hóa học	1	80	Đạt	
<i>Phòng chuẩn bị</i>	1	20	Đạt	
3. Sinh học	1	80	Đạt	
<i>Phòng chuẩn bị</i>	1	20	Đạt	
4. Công nghệ	1	80	Đạt	
<i>Phòng chuẩn bị</i>	1	20	Đạt	
5. Ngoại ngữ	1	60	Đạt	
6. Tin học	1	80	Đạt	
<i>Số máy vi tính</i>		22	Không	Cấu hình lắp năm 2014
7. Phòng đa năng	0			
8. Thư viện	2	140	Đạt	
<i>Số lượng sách, tài liệu tham khảo</i>	4000	x	x	x
9. Nhà thể chất	1	969	Đạt	
10. Phòng Y tế	1	20	Đạt	



SỞ GIÁO DỤC VÀ ĐÀO TẠO HÀ NỘI

TRƯỜNG THPT PHAN HUY CHỨ – QUỐC OAI**THÔNG BÁO****Cam kết chất lượng giáo dục của trường trung học cơ sở và trường trung học phổ thông,
năm học 2022 - 2023**

STT	Nội dung	Chia theo khối lớp			
		Lớp 10	Lớp 11	Lớp 12	...
I	Điều kiện tuyển sinh	Tốt	Tốt	Tốt	
II	Chương trình giáo dục mà cơ sở giáo dục thực hiện	Tốt	Tốt	Tốt	
III	Yêu cầu về phối hợp giữa cơ sở giáo dục và gia đình; Yêu cầu về thái độ học tập của học sinh	Tốt	Tốt	Tốt	
IV	Các hoạt động hỗ trợ học tập, sinh hoạt của học sinh ở cơ sở giáo dục	Tốt	Tốt	Tốt	
V	Kết quả năng lực, phẩm chất, học tập và sức khỏe của học sinh dự kiến đạt được	Tốt	Tốt	Tốt	
VI	Khả năng học tập tiếp tục của học sinh	Tốt	Tốt	Tốt	

Hà Nội, ngày 18 tháng 01 năm 2023
Thủ trưởng đơn vị

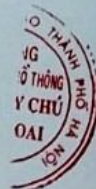
Nguyễn Thanh Tuấn

2	Phó hiệu trưởng	1		1					1	0		1		0	0
III	Nhân viên	6		1	3	1	1					0	0	0	0
1	Nhân viên văn thư	1	0	0	1	0	0	0	0	0	0	0	0	0	0
2	Nhân viên kế toán	1	0	0	1	0	0	0	0	0	0	0	0	0	0
3	Thủ quỹ	0	0	0	0	0	0	0	0	0	0	0	0	0	0
4	Nhân viên y tế	1	0	0	0	1	0	0	0	0	0	0	0	0	0
5	Nhân viên thư viện	1	0	0	1	0	0	0	0	0	0	0	0	0	0
6	Nhân viên thiết bị, thí nghiệm	1	0	1		0	0	0	0	0	0	0	0	0	0
7	Nhân viên hỗ trợ giáo dục người khuyết tật	0	0	0	0	0	0	0	0	0	0	0	0	0	0
8	Nhân viên công nghệ thông tin	0	0	0	0	0	0	0	0	0	0	0	0	0	0
9	Bảo vệ, Phục vụ	1	0	0	0	0	1	0	0	0	0	0	0	0	0

Hà Nội, ngày 18 tháng 01 năm 2023
Thủ trưởng đơn vị



Nguyễn Thanh Tuấn



Biểu mẫu 11

SỞ GIÁO DỤC VÀ ĐÀO TẠO HÀ NỘI

TRƯỜNG THPT PHAN HUY CHÚ – QUỐC OAI**THÔNG BÁO**

Công khai thông tin cơ sở vật chất của trường trung học phổ thông,

năm học 2022 - 2023

STT	Nội dung	Số lượng	Bình quân
I	Số phòng học	22	Số m ² /học sinh
II	Loại phòng học		-
1	Phòng học kiên cố	22	1,5m ² / hs
2	Phòng học bán kiên cố	0	-
3	Phòng học tạm	0	-
4	Phòng học nhờ	0	-
5	Số phòng học bộ môn	4	-
6	Số phòng học đa chức năng (có phương tiện nghe nhìn)	1	-
7	Bình quân lớp/phòng học	1,6	1,5/ P.học
8	Bình quân học sinh/lớp	1577/36	43,8
III	Số điểm trường	27.05	4,5
IV	Tổng số diện tích đất (m²)	32.599	20.67m ² /hs
V	Tổng diện tích sân chơi, bãi tập (m²)	19.696	
VI	Tổng diện tích các phòng		
1	Diện tích phòng học (m ²)	60	
2	Diện tích phòng học bộ môn (m ²)	120	
3	Diện tích thư viện (m ²)	233	
4	Diện tích nhà tập đa năng (Phòng giáo dục rèn luyện thể chất) (m ²)	969	
5	Diện tích phòng hoạt động Đoàn Đội, phòng truyền thống (m ²)	20	
VII	Tổng số thiết bị dạy học tối thiểu	1	22/36

Biểu mẫu 12

SỞ GIÁO DỤC VÀ ĐÀO TẠO HÀ NỘI

TRƯỜNG THPT PHAN HUY CHỨ - QUỐC OAI

THÔNG BÁO

Công khai thông tin về đội ngũ nhà giáo, cán bộ quản lý và nhân viên của trường trung học phổ thông, năm học 2022 - 2023

STT	Nội dung	Tổng số	Trình độ đào tạo						Hạng chức danh nghề nghiệp			Chuẩn nghề nghiệp			
			TS	Th S	ĐH	CD	TC	Dưới TC	Hạng III	Hạng II	Hạng I	Xuất sắc	Khá	Trung bình	Kém
	Tổng số giáo viên, cán bộ quản lý và nhân viên	47	0	17	20	2	0	0	39	2	0	11	36	0	0
	Giáo viên														
I	Trong đó số giáo viên dạy môn:	39	0	15	25	0	0	0	38	1	0	10	29	0	0
1	Toán	7		3	4				6	1		2	5	0	0
2	Lý	5		2	3				5	0		1	4	0	0
3	Hóa	5		2	3				5	0		1	4	0	0
4	Văn	5		1	4				5	0		1	4	0	0
5	Sử	1		1	0				1	0		1	0	0	0
6	Địa	2		1	1				2	0		1	1	0	0
7	Sinh	3		3	0				3	0		1	2	0	0
8	NN	3		1	2				3	0		3	0	0	0
9	Tin	1		1	0				1	0		1	0	0	0
10	C.Nghệ	3			3				3	0		3	0	0	0
11	TD	2			2				2	0		2	0	0	0
12	GDCD	1			1				1	0		1	0	0	0
13	ANQP	1			1				1	0		1	0	0	0
II	Cán bộ quản lý	2		2					1	1		1	1	0	0
1	Hiệu trưởng	1		1					0	1		0	1	0	0



Biểu A1.1

**XÁC ĐỊNH CHỈ TIÊU TUYỂN SINH
VÀO LỚP 10 NĂM HỌC 2023 - 2024**

(Dành cho trường THPT công lập không có lớp chuyên và trường công lập tự chủ)

Tên trường : **THPT PHAN HUY CHỨ – QUỐC OAI**

Địa chỉ : Thôn Sài Khê- Xã Sài Sơn – Huyện Quốc Oai – TP Hà Nội

Điện thoại liên hệ : 02433208988

TT	Chỉ tiêu	Đơn vị tính	KH giao năm 2022	Thực hiện năm 2022	Kế hoạch năm 2023
1	Tổng số cán bộ, giáo viên, CNV (có mặt 01/01/2023). <i>Chia ra :</i>	Người	81	83	81
	- Cán bộ quản lý	Người	03	02	03
	- Giáo viên	Người	52	68	52
	<i>Trong đó: - Biên chế</i>	Người	52	39	52
	<i>- Hợp đồng</i>	Người	29	29	29
	- Công nhân viên	Người	7	13	7
	<i>Trong đó: - Biên chế</i>	Người	5	5	5
	<i>- Hợp đồng</i>	Người	2	7	2
2	Tổng số lớp	Lớp	36	36	36
	<i>Chia ra: Lớp 10</i>	Lớp	12	12	12
	<i>Lớp 11</i>	Lớp	12	12	12
	<i>Lớp 12</i>	Lớp	12	12	12
3	Tổng số học sinh	Học sinh	1620	1575	1620
	<i>Chia ra: Lớp 10</i>	Học sinh	540	523	540
	<i>Lớp 11</i>	Học sinh	540	534	540
	<i>Lớp 12</i>	Học sinh	540	518	540

Hà Nội, ngày 18 tháng 01 năm 2023

THỦ TRƯỞNG ĐƠN VỊ

(Ký, đóng dấu)

Người lập biểu

Nguyễn Thị Lan



Nguyễn Thanh Tuấn

Biểu mẫu 10

SỞ GIÁO DỤC VÀ ĐÀO TẠO HÀ NỘI

TRƯỜNG THPT PHAN HUY CHỨ – QUỐC OAI

THÔNG BÁO

Công khai thông tin chất lượng giáo dục thực tế của trường trung học phổ thông,

năm học 2021 - 2022

STT	Nội dung	Tổng số	Chia ra theo khối lớp		
			Lớp 10	Lớp 11	Lớp 12
I	Số học sinh chia theo hạnh kiểm	1569	548	519	502
1	Tốt (tỷ lệ so với tổng số)	1485 (94.65%)	513 (93.61%)	498 (95,95 %)	474 (94.42%)
2	Khá (tỷ lệ so với tổng số)	77 (4.91%)	33 (6.02%)	18 (3.47%)	26 (5.18%)
3	Trung bình (tỷ lệ so với tổng số)	5 (0.32%)	1 (0.182 %)	3 (0.58%)	1 (0,2 %)
4	Yếu (tỷ lệ so với tổng số)	2 (0.13%)	1 (0,182 %)	0 (0 %)	1 (0,2 %)
II	Số học sinh chia theo học lực	1569	548	519	502
1	Giỏi (tỷ lệ so với tổng số)	351 (22.37%)	60 (10.95%)	109 (21%)	182 (36.25 %)
2	Khá (tỷ lệ so với tổng số)	1102 (70.24%)	422 (77.01%)	367 (70.71%)	313 (62.35 %)
3	Trung bình (tỷ lệ so với tổng số)	111 (7.07%)	64 (11.68%)	42 (8.09%)	5 (1 %)
4	Yếu (tỷ lệ so với tổng số)	3 (0.19 %)	2 (0,36 %)	1 (0.19 %)	0 (0%)
5	Kém (tỷ lệ so với tổng số)	2 (0.13 %)	0 (0 %)	0 (0 %)	2 (0.4%)



3	Trung bình (Tỷ lệ so với tổng số)					
VII	Số học sinh thi đỗ đại học, cao đẳng (tỷ lệ so với tổng số)	285 (57.23%)	0	0	285 (57.23%)	
VIII	Số học sinh nam/số học sinh nữ	809/760	270/278	285/234	254/248	
IX	Số học sinh dân tộc thiểu số	3	0	2	1	

Hà Nội ngày 18 tháng 01 năm 2023
Thủ trưởng đơn vị

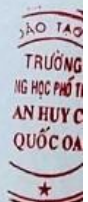


(Handwritten signature)
Nguyễn Thanh Tuấn



(Đơn vị tính: bộ)			
1	Tổng số thiết bị dạy học tối thiểu hiện có theo quy định	1	1/22
1.1	Khối lớp 10	1	1/22
1.2	Khối lớp 11	1	1/22
1.3	Khối lớp...		
2	Tổng số thiết bị dạy học tối thiểu còn thiếu so với quy định	12	12/36
2.1	Khối lớp 10	4	4/12
2.2	Khối lớp 11	4	4/12
2.3	Khối lớp 12	4	4/12
3	Khu vườn sinh vật, vườn địa lý (diện tích/thiết bị)	01	800 m ²
4	...	0	
VIII	Tổng số máy vi tính đang sử dụng phục vụ học tập (Đơn vị tính: bộ)	55	27,1 / bộ
IX	Tổng số thiết bị dùng chung khác	0	Số thiết bị/lớp
1	Ti vi	1	0
2	Cát xét	03	0,08/lớp
3	Đầu Video/đầu đĩa	2	0
4	Máy chiếu OverHead/projector/vật thể	28	0,78/lớp
5	Thiết bị khác...	0	0
6		

IX	Tổng số thiết bị đang sử dụng		Số thiết bị/lớp
1	Ti vi	1	0
2	Cát xét	3	0,08/lớp
3	Đầu Video/đầu đĩa	2	0
4	Máy chiếu OverHead/projector/vật thể	28	0,78/lớp
5	Thiết bị khác...	0	0
..		



	Nội dung	Số lượng (m ²)
X	Nhà bếp	0
XI	Nhà ăn	0

	Nội dung	Số lượng phòng, tổng diện tích (m ²)	Số chỗ	Diện tích bình quân/chỗ
XII	Phòng nghỉ cho học sinh bán trú	0		
XIII	Khu nội trú	0		

XIV	Nhà vệ sinh	Dùng cho giáo viên	Dùng cho học sinh		Số m ² /học sinh	
			Chung	Nam/Nữ	Chung	Nam/Nữ
1	Đạt chuẩn vệ sinh*	16	18	9/9	0,23	0,23/0,23
2	Chưa đạt chuẩn vệ sinh*	00	0	0	0	0

(*Theo Thông tư số 12/2011/TT-BGDĐT ngày 28/2/2011 của Bộ GDĐT ban hành Điều lệ trường trung học cơ sở, trường trung học phổ thông và trung học phổ thông có nhiều cấp học và Thông tư số 27/2011/TT-BYT ngày 24/6/2011 của Bộ Y tế ban hành quy chuẩn kỹ thuật quốc gia về nhà tiêu - điều kiện bảo đảm hợp vệ sinh).

	Nội dung	Có	Không
XV	Nguồn nước sinh hoạt hợp vệ sinh	Có	
XVI	Nguồn điện (lưới, phát điện riêng)	có	
XVII	Kết nối internet	có	
XVIII	Trang thông tin điện tử (website) của trường	có	
XIX	Tường rào xây	có	

Hà Nội, ngày 18 tháng 01 năm 2023
Thủ trưởng đơn vị



Nguyễn Thanh Tuấn



3. Nhà vệ sinh:

+ Nhà vệ sinh dành cho học sinh: Tổng số: 16 nhà

Trong đó: Đạt chuẩn Chưa đạt chuẩn

+ Nhà vệ sinh cho giáo viên: Tổng số: 16 nhà

Trong đó: Đạt chuẩn Chưa đạt chuẩn

B. Tình hình trang thiết bị:

Nội dung	Tổng số	Đang sử dụng	Đề nghị thay thế
1. Bàn ghế học sinh	736	700	
+ Loại 2 chỗ ngồi	736	700	Hỏng 36 bộ
+ Loại 4 chỗ ngồi			
2. Bàn ghế giáo viên	32	X	
3. Bàn	32	29	Hỏng 02
Trong đó: Bàn thông minh	1	X	
4. Máy vi tính	55	48	Hỏng 07
Chia ra:	32	X	
+ Dùng cho HS			
+ Dùng cho Quản lý	16	X	
+ Kết nối Internet	30	X	
5. Số máy in	28	X	
6. Máy chiếu Projecter	31	X	
7. Máy photocopy	1	0	Hỏng
8. Khác	1	X	



Hà Nội ngày 18 tháng 01 năm 2023

THỦ TRƯỞNG ĐƠN VỊ

(Ký, đóng dấu)



Người lập biểu

Nguyễn Thị Lan

Nguyễn Thanh Tuấn

III	Tổng hợp kết quả cuối năm	1569	548	519	502	
1	Lên lớp (tỷ lệ so với tổng số)	1565 (99.75)	547 (99.82)	518 (99.81)	550 (99.6)	
a	Học sinh giỏi (tỷ lệ so với tổng số)	351 (22.27)	60 (10.95)	109 (21.0)	182 (36.25)	
b	Học sinh tiên tiến (tỷ lệ so với tổng số)	1102 (70.24)	422 (77.01)	367 (70.71)	313 (62.35)	
2	Thi lại (tỷ lệ so với tổng số)	1	0	1	0	
3	Lưu ban (tỷ lệ so với tổng số)	2	1	1	0	
4	Chuyển trường đến/đi (tỷ lệ so với tổng số)	11/20	10/19	0/1	1/0	
5	Bị đuổi học (tỷ lệ so với tổng số)	0	0	0	0	
6	Bỏ học (qua kỳ nghỉ hè năm trước và trong năm học) (tỷ lệ so với tổng số)	4	0	3	1	
IV	Số học sinh đạt giải các kỳ thi học sinh giỏi					
1	Cấp huyện	18	7	11	0	
2	Cấp tỉnh/thành phố	2	0	0	2	
3	Quốc gia, khu vực một số nước, quốc tế	0	0	0	0	
V	Số học sinh dự xét hoặc dự thi tốt nghiệp				500	
VI	Số học sinh được công nhận tốt nghiệp	498	0	0	498	0
1	Giỏi (tỷ lệ so với tổng số)					
2	Khá (tỷ lệ so với tổng số)					